

Die Wirkung der Inflation auf den Sektor Sport in Österreich

Die ökonomische Bedeutung des Sports
Sportspezifische Inflationsdynamik
Fiskalische Effekte
Szenariorechnungen bis 2023



im Auftrag von



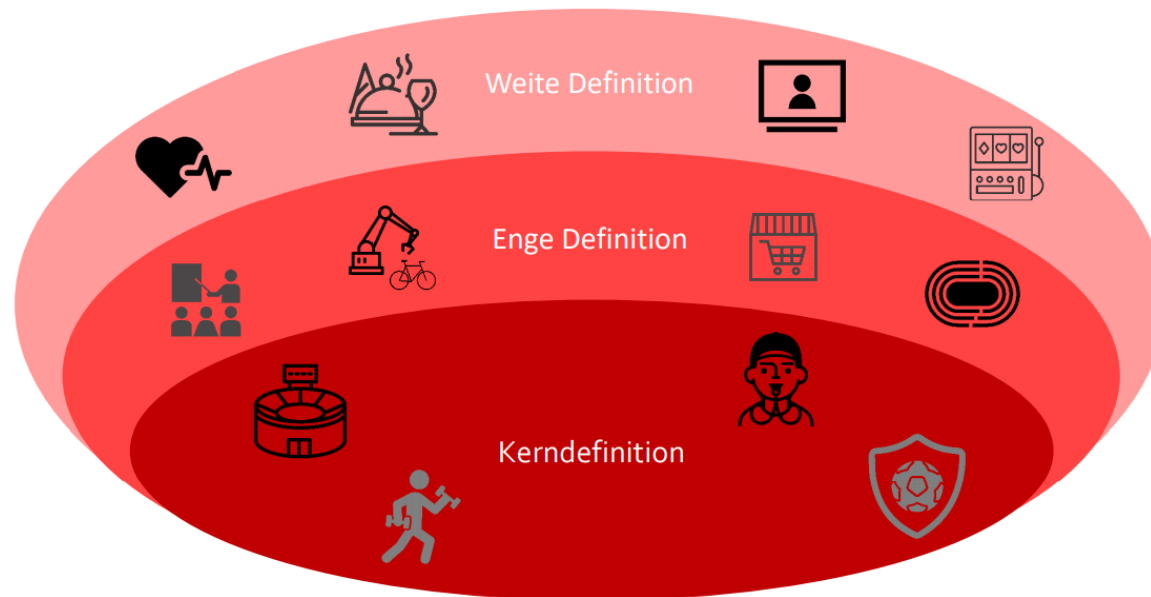
in Zusammenarbeit mit



Die ökonomische Bedeutung des Sports in Österreich

Wertschöpfungsnetzwerk Sport

Drei Definitionskreise



Kerndefinition: Dienstleistungen des Sports

Betrieb von Sportanlagen, Dienstleistungen der Sportvereine, Fitnesszentren, sonstige Dienstleistungen im Sport (z.B. Tätigkeit von Sportligen und von Schiedsrichter/inne/n)

Sport im engeren Sinn (enge Definition)


Kerndefinition plus alle zur Ausübung des Sports notwendigen Vorleistungen (z.B. Sportgeräte)

Sport im weiteren Sinn (weite Definition)

Enge Definition plus alle Aktivitäten, die den Sport als Vorleistung benötigen (z.B. Sportmedien)

Bruttowertschöpfung des Sports

Gemäß Vilnius-Definition, Referenzjahr 2019



Kerndefinition	
Direkt	1.146,7

Sport ieS	
Direkt	5.074,7

Sport iwS	
Direkt	17.207,4
Indirekt	6.448,7
Induziert	426,3

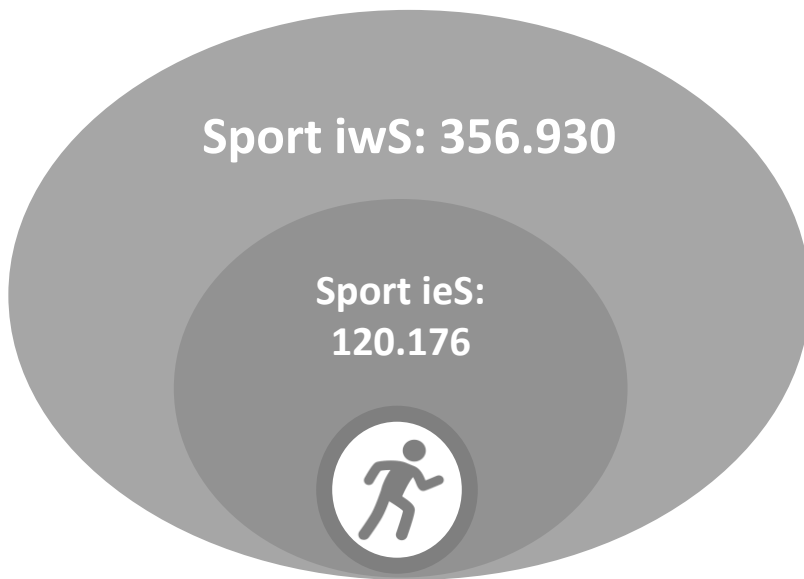
Sport-Anteil an der Bruttowertschöpfung (AT)			
	Kerndefinition	Sport ieS	Sport iwS
Direkt	0,32%	1,43%	4,84%
Total	0,46%	2,04%	6,78%

Vergleichsbranchen	
Sport (Kern)	Post- und Kurierdienste
Sport ieS	Maschinenbau
Sport iwS	2,7mal Hochbau

Multiplikator 1,40

Beschäftigungseffekte des Sports

Gemäß Vilnius-Definition, Referenzjahr 2019



Kerndefinition total:
26.986

Kerndefinition	
Direkt	21.314

Sport ieS	
Direkt	92.542

Sport iwS	
Direkt	273.729
Indirekt	70.906
Induziert	12.295

Sport-Anteil an der Beschäftigung (AT)			
	Kerndefinition	Sport ieS	Sport iwS
Direkt	0,46%	1,99%	5,90%
Total	0,58%	2,59%	7,69%

Vergleichsstädte	
Sport (Kern)	Klosterneuburg ↔ Bregenz
Sport ieS	Klagenfurt ↔ Innsbruck
Sport iwS	Graz ↔ Burgenland plus Villach

Multiplikator 1,30

Sportspezifische Inflationsdynamik

Gesamtkostenanstieg bis Juli 2022

Komponenten

- Der bis dato zu verzeichnende Gesamt-kostenanstieg im Sport umfasst
 - den **Preisanstieg von Produkten und Dienstleistungen** bei inländischen und importierten Vorleistungen
 - die **gestiegenen Löhne und Gehälter** (inkl. Sozialbeiträge der Arbeitgeber/innen).

Inflation im Sektor Sport

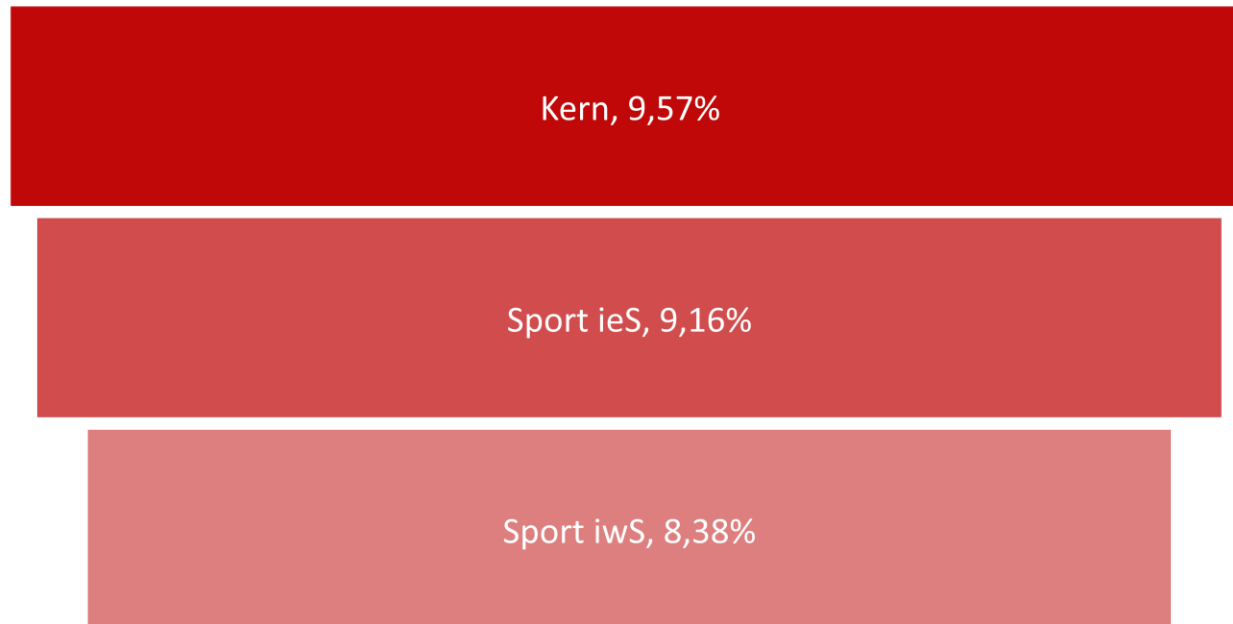
Die wichtigsten Leistungen nach Definitionsbereich

Kern	Sport ieS	Sport iwS
DL des Grundstücks- und Wohnungswesens	DL des Grundstücks- und Wohnungswesens	DL des Grundstücks- und Wohnungswesens
Bauinstallations- u. sonst. Ausbauarbeiten	Bauinstallations- u. sonst. Ausbauarbeiten	Bauinstallations- u. sonst. Ausbauarbeiten
Energie und DL der Energieversorgung	Metallerzeugnisse	Großhandelsleistungen (o. Kfz)

- Die **Energiepreise** werden sich erst **zeitverzögert** auf die anderen Sektoren niederschlagen.
- Die Energiekostensteigerung führt dazu, dass die Ausgaben für Energie sowohl **absolut als auch relativ deutlich gestiegen** sind.

Sachkosteninduzierte Inflation im Sektor Sport

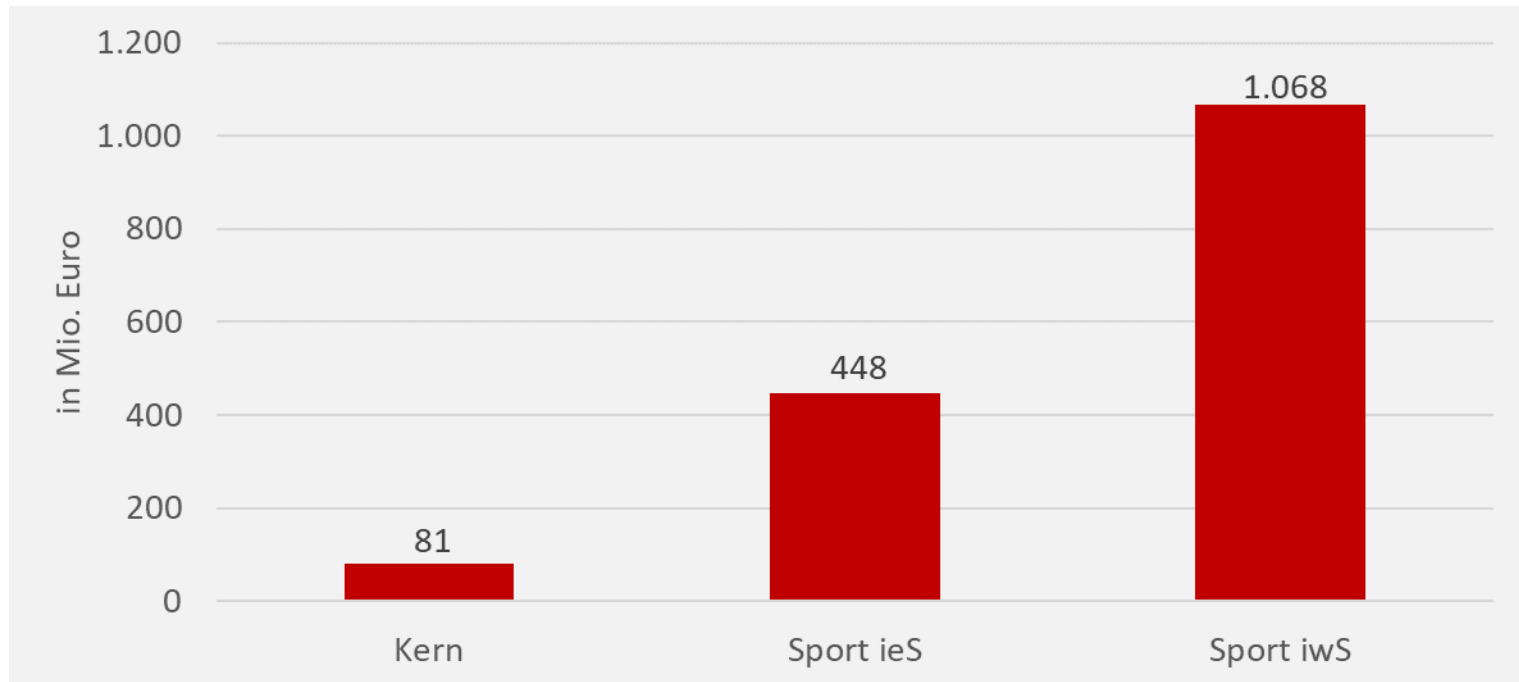
Juli 2022 gegenüber Juli 2021



Sachkostenanstieg absolut

Juli 2022 gegenüber Juli 2021

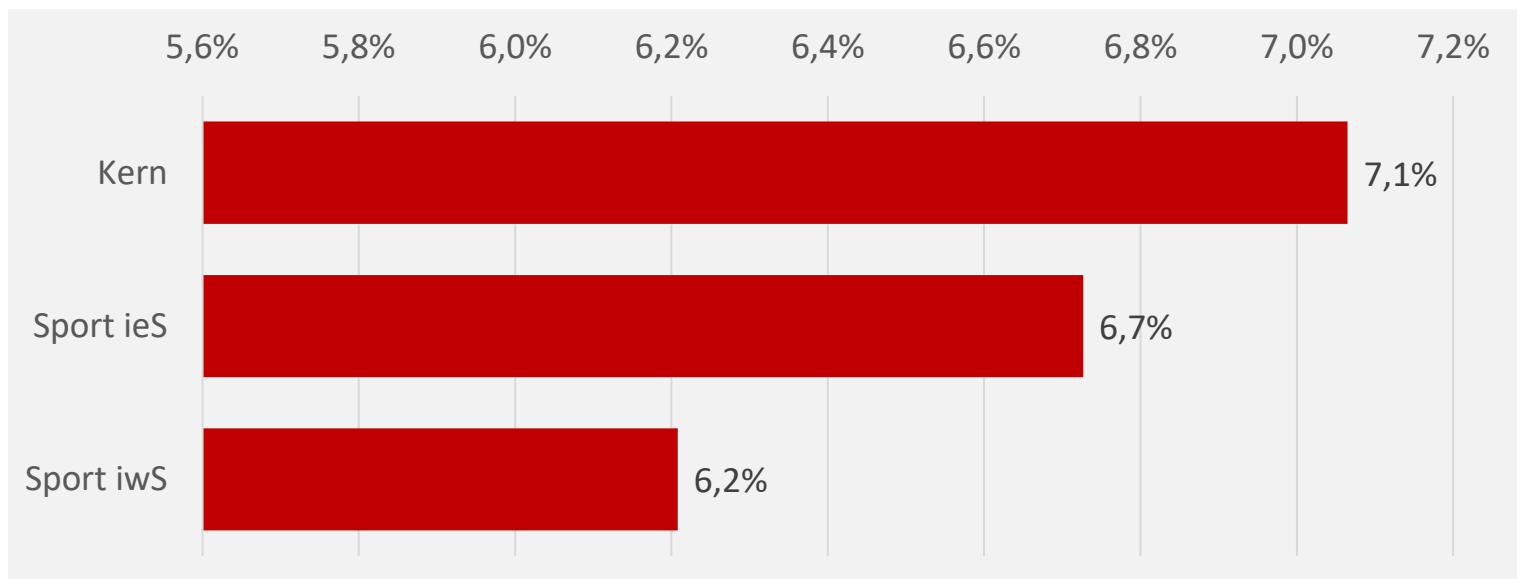
- Inländische und importierte Vorleistungen



Gesamtkostensteigerung 2021-2022

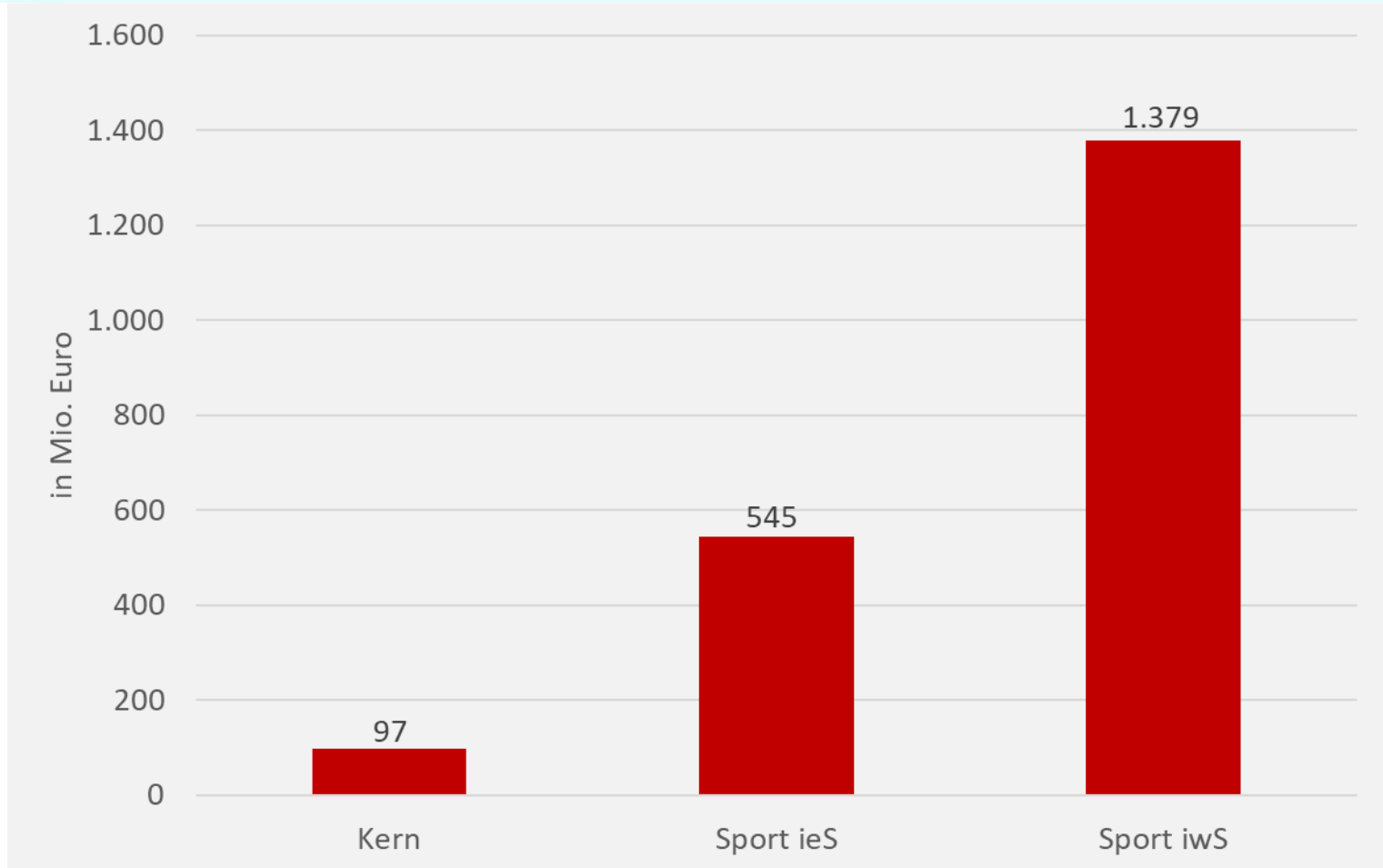
Relative Kostensteigerung

- In der **Kerndefinition** ist die relative Kostensteigerung am höchsten.
- Die **bisher unterdurchschnittliche Lohnsteigerung (2022)** führt dazu, dass die Gesamtkostensteigerung noch unter jener der Inflation liegt.



Gesamtkostensteigerung 2021-2022

Absolute Kostensteigerung

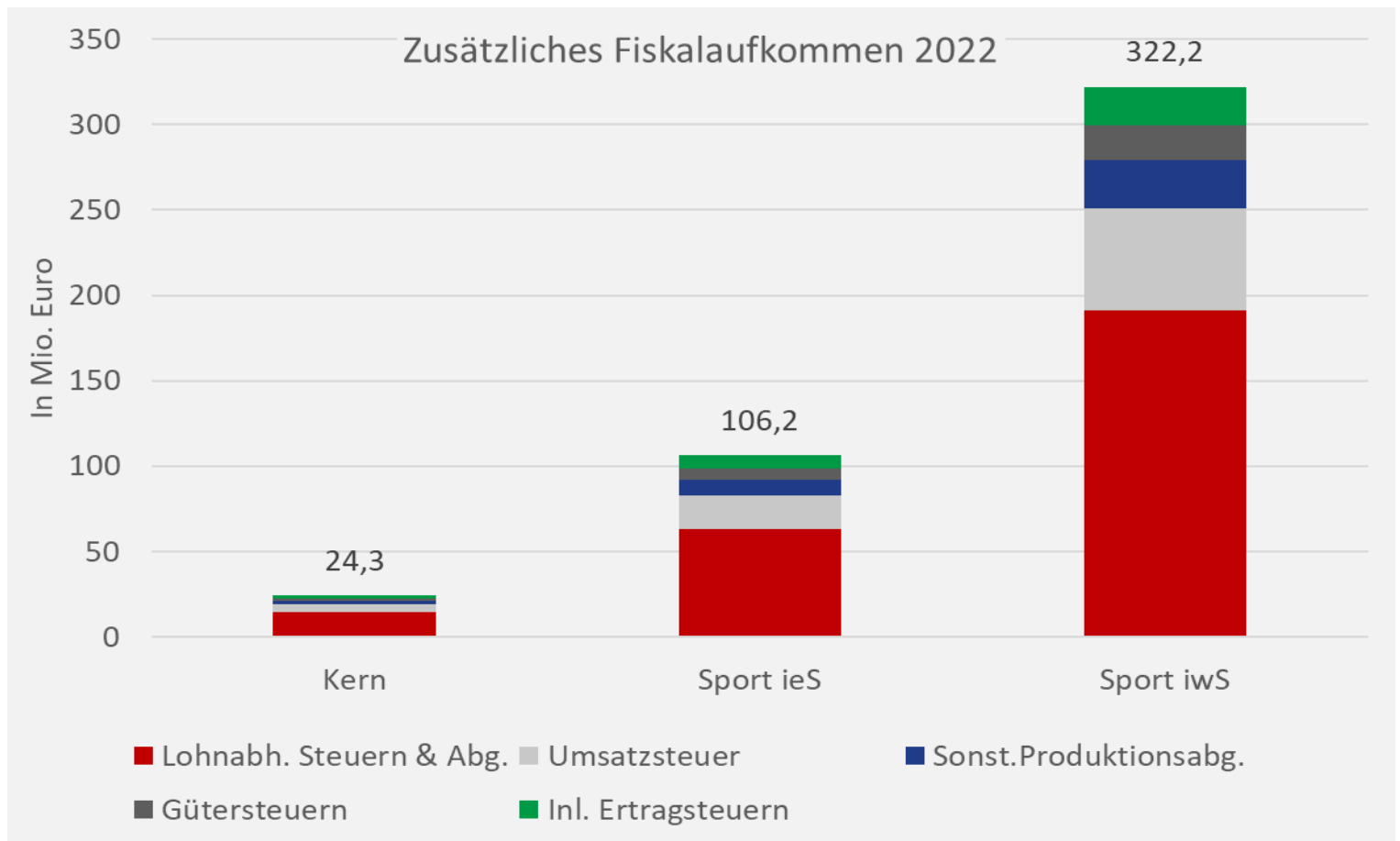


Quelle: SpEA

Fiskalische Effekte

Fiskalische Effekte

Gesamtkostensteigerung

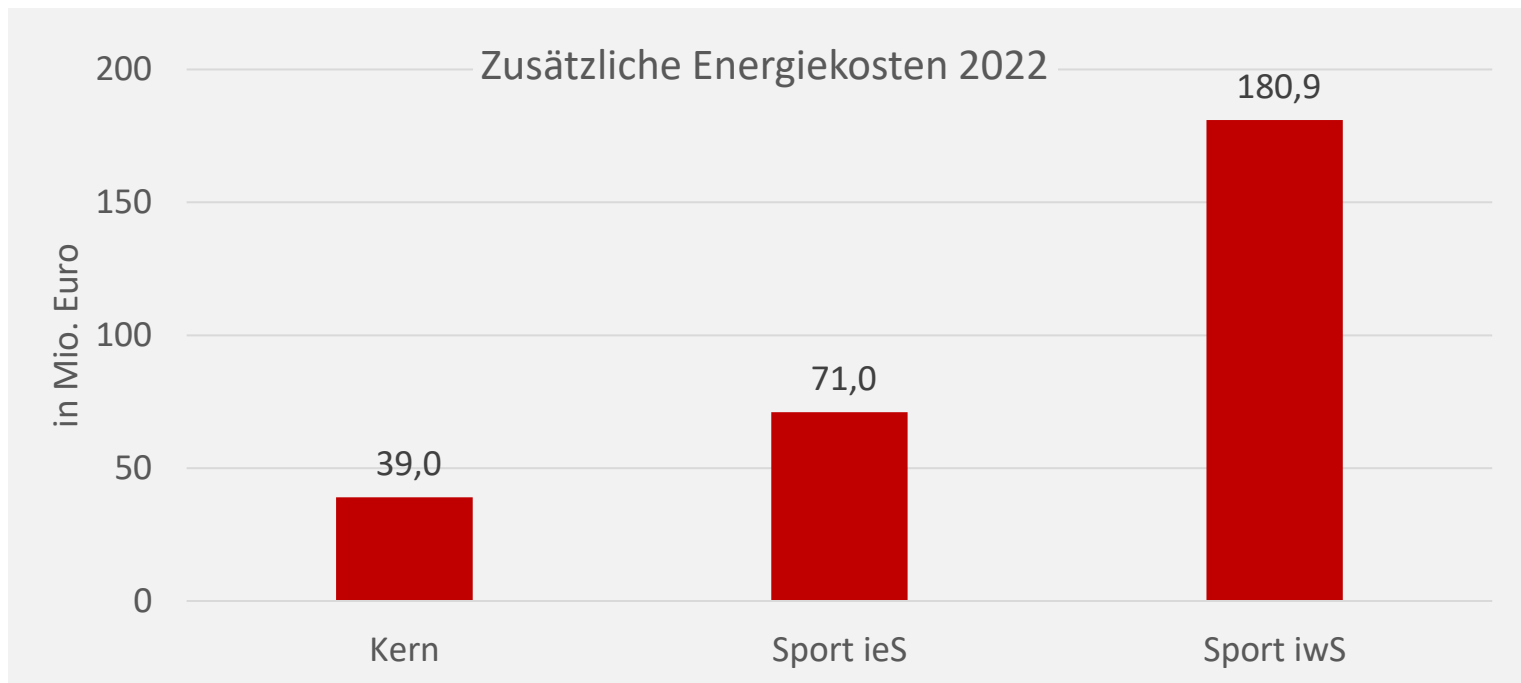


Quelle: SpEA

Szenariorechnungen bis 2023

Energiekosten

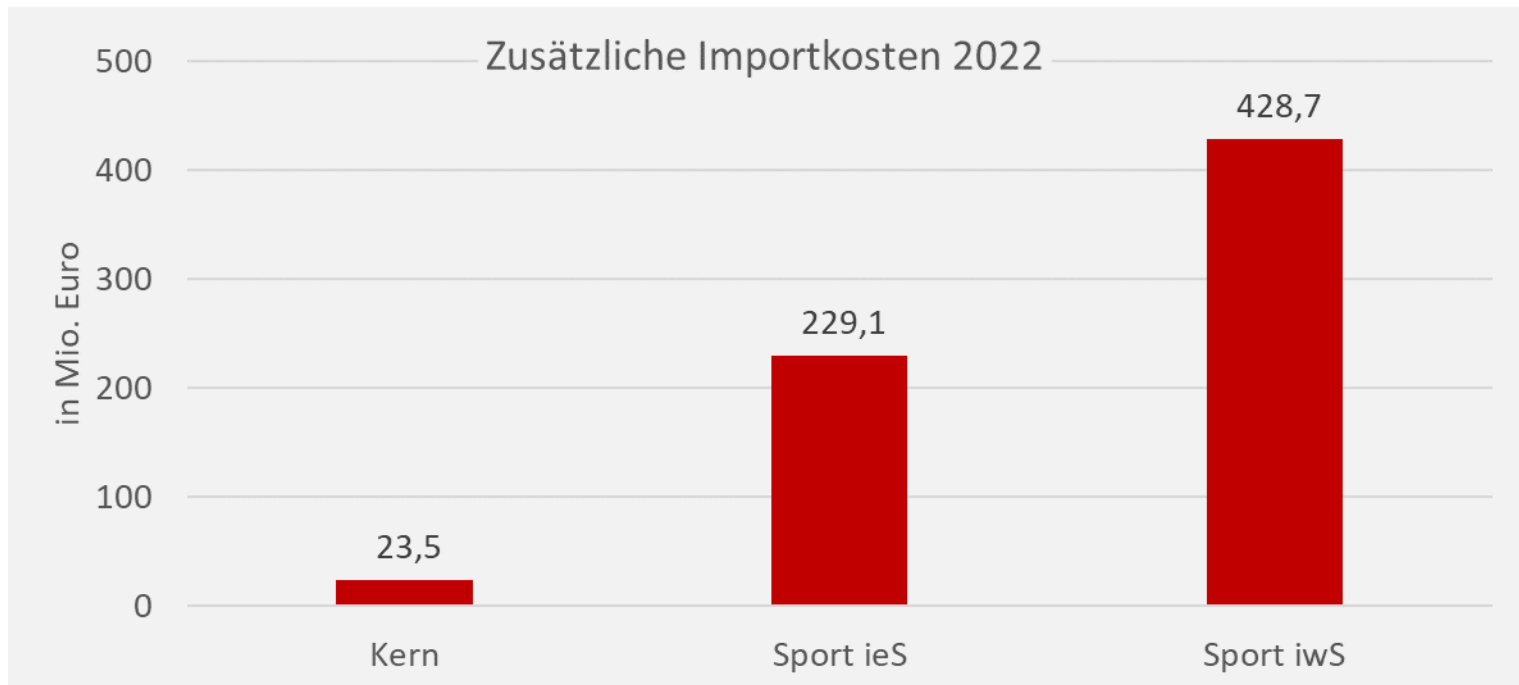
Simulation für Energiekostensteigerung



Importe

Simulation für Anstieg der Importpreise

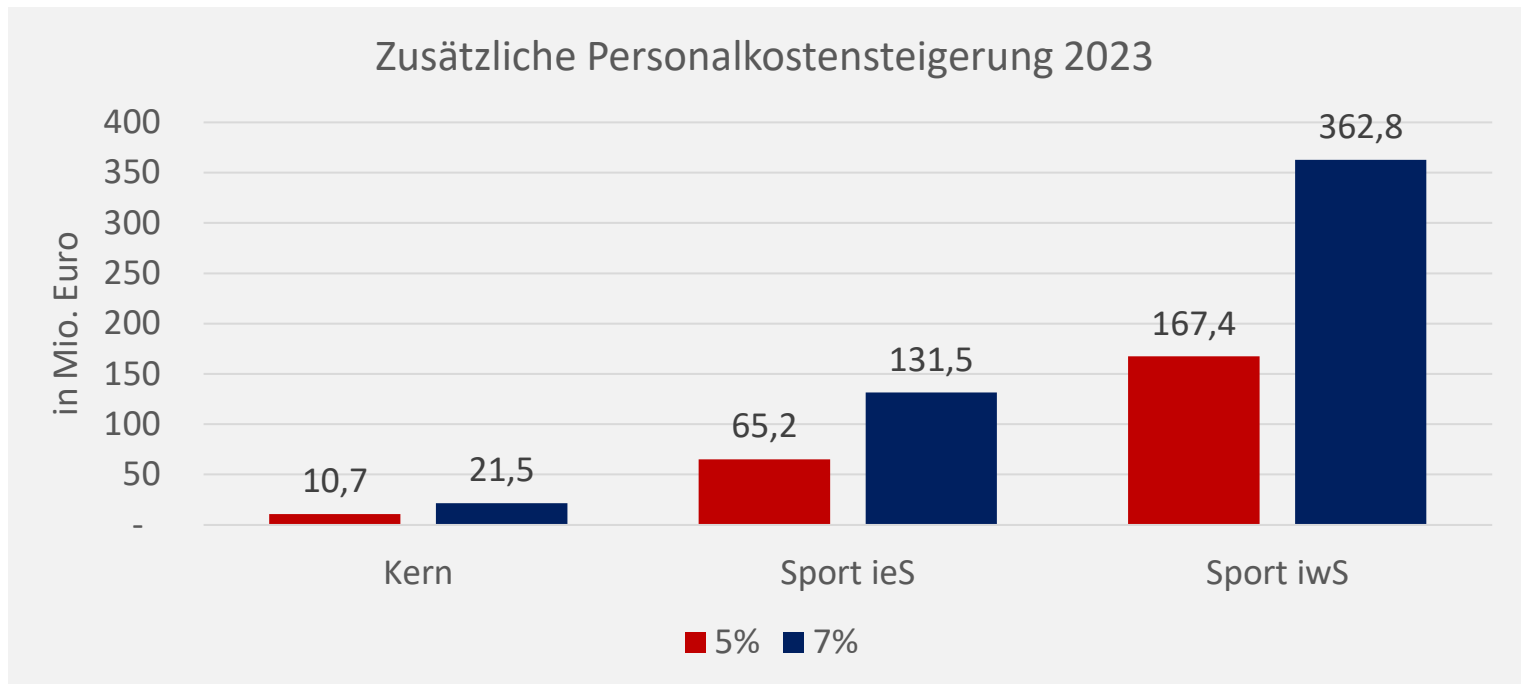
- Preissteigerung der Importe
(Importpreisindex Waren +23,3% Q2 ggü. Vorjahresquartal)



Personalkostenanstieg 2022-2023

Simulation für +5% und +7% Steigerung

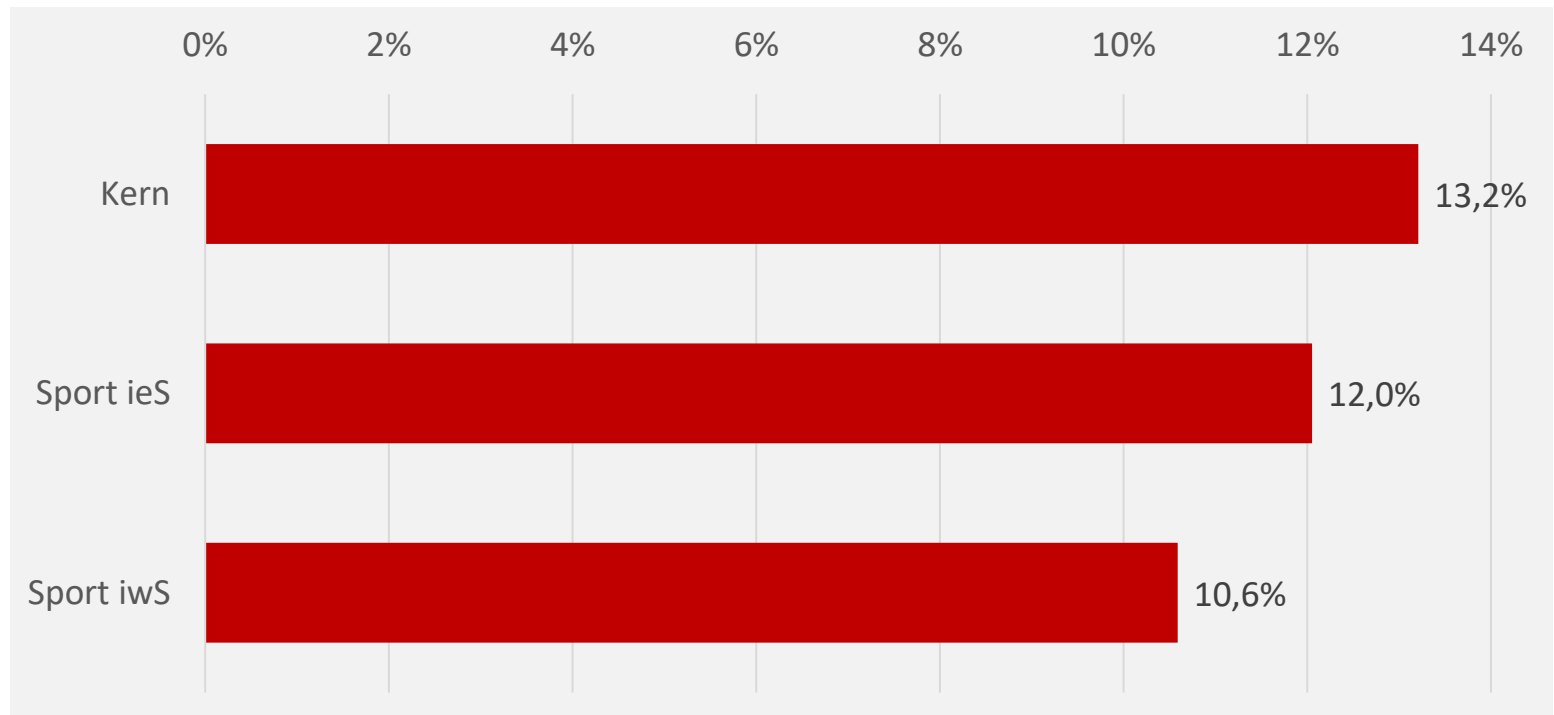
- Preissteigerungen in den Personalkosten werden sich vermehrt erst im kommenden Jahr äußern



Gesamtkostensteigerung

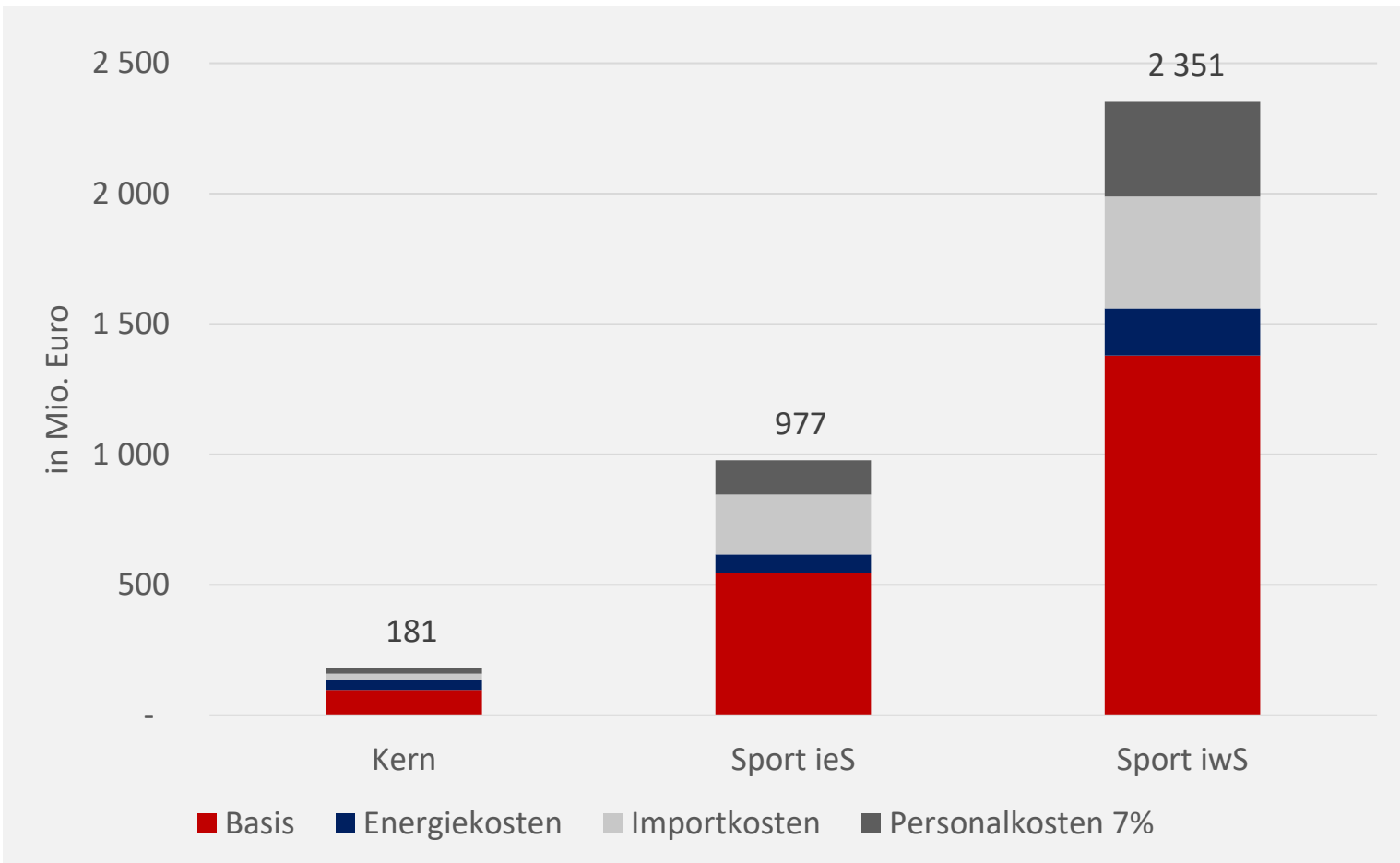
Relative Kostensteigerung inkl. Simulation

→ Zweistellige Inflationsraten betreffen den Kern am stärksten!



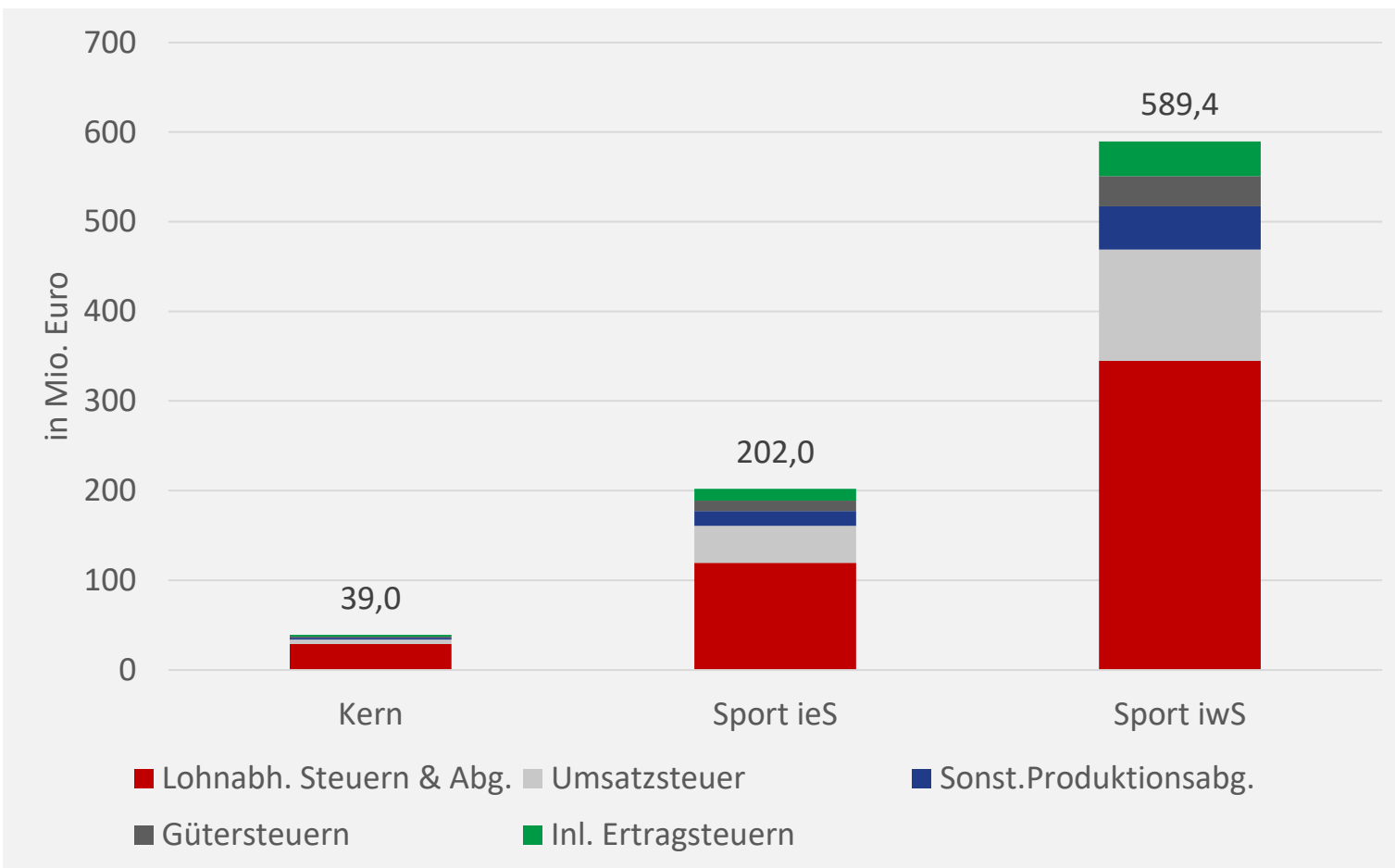
Übersicht Gesamtkostenanstieg

inkl. Simulationen (Energie, Importe, Beschäftigte)



Quelle: SpEA

Fiskalische Effekte Gesamtkostenanstieg inkl. Simulationen (Energie, Importe, Beschäftigte)



Quelle: SpEA

Die Wirkung der Inflation auf den Sektor Sport in Österreich

SpEA SportsEconAustria

Liniengasse 50-52, 1060 Wien
T: +43-676-3200-400

Ihr Ansprechpartner:

Univ.-Prof. Dr. Christian Helmenstein

christian.helmenstein@spea.at

christian.helmenstein@uni-seeburg.at



im Auftrag von

SPORT AUSTRIA
BUNDES-SPORTORGANISATION



in Zusammenarbeit mit

